

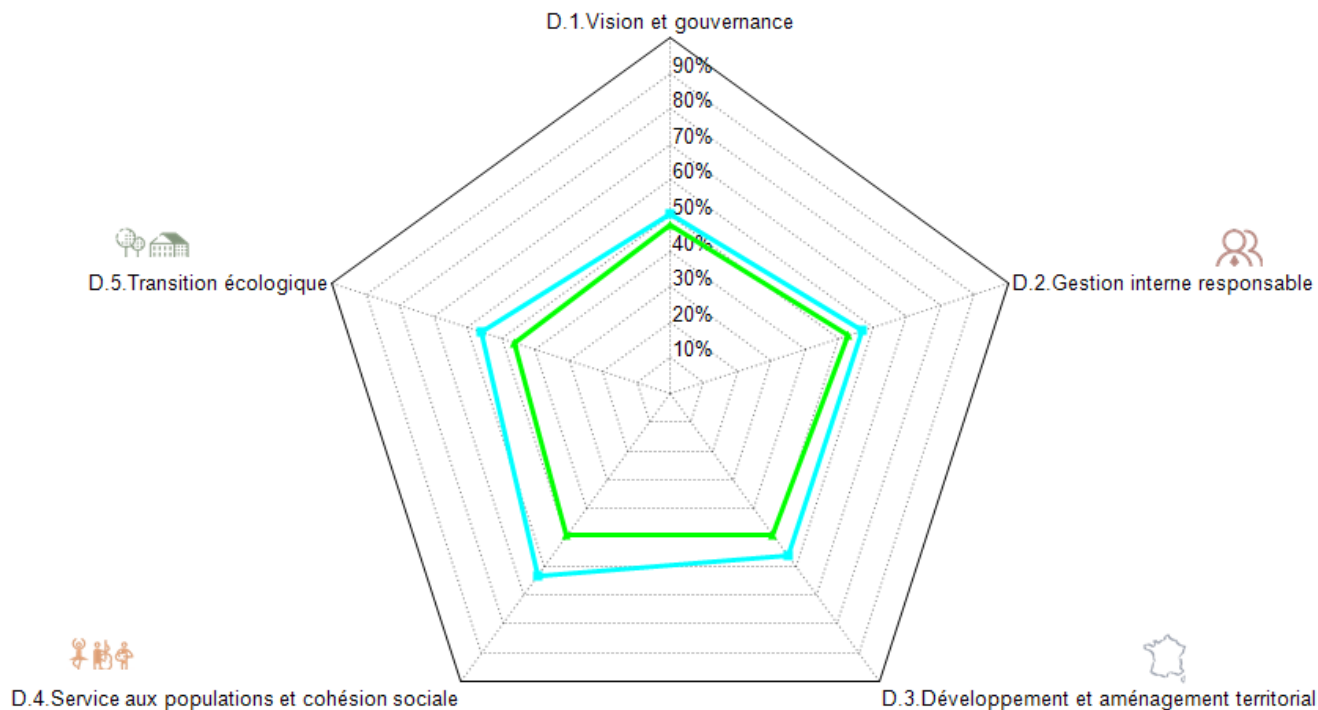


## Partypes de domaines

- Ma collectivité
- Les autres collectivités

	Votre collectivité	Benchmark*
D.1.Vision et gouvernance	%50	%47
D.2.Gestion interne responsable	%57	%52
D.3.Développement et aménagement territorial	%56	%49
D.4.Service aux populations et cohésion sociale	%63	%49
D.5.Transition écologique	%56	%46

\* Nombre de collectivités participantes : 241



## Choisissez un domaine pour voir vos résultats globaux

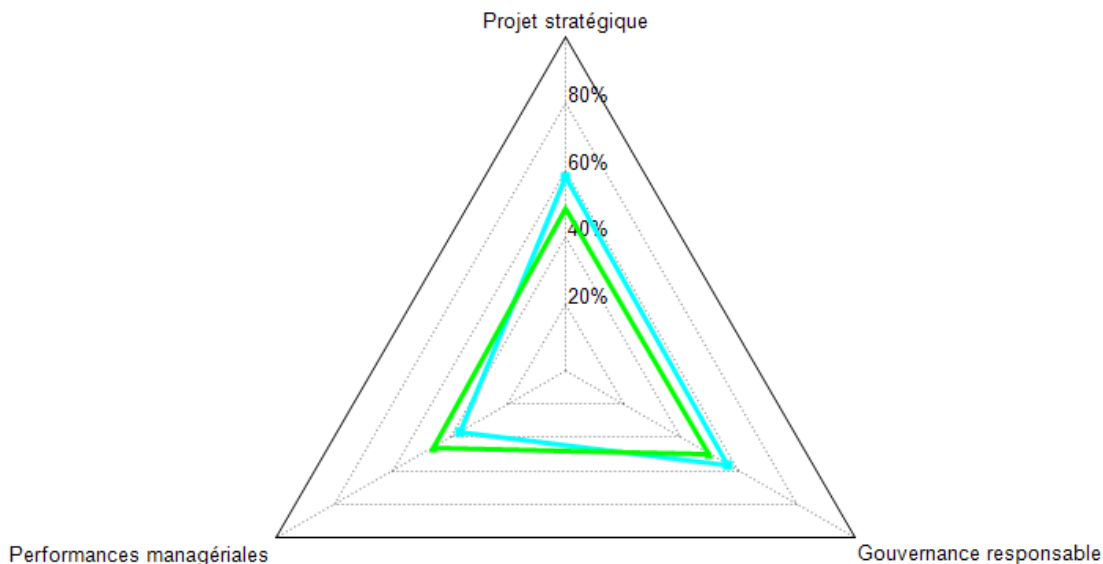
-   
 VUE GLOBALE
-   
 1.Vision et gouvernance
-   
 2.Gestion interne responsable
-   
 3.Développement et aménagement territorial
-   
 4.Service aux populations et cohésion sociale
-   
 5.Transition écologique



**1. Vision et gouvernance**

	Ma collectivité	Autres collectivités
SD.1.1.Projet stratégique	58%	48%
SD.1.2.Gouvernance responsable	56%	50%
SD.1.3.Performances managériales	37%	46%

■ Ma collectivité  
 ■ Les autres collectivités



Choisissez un domaine pour voir vos résultats globaux

VUE GLOBALE

1.Vision et gouvernance

2.Gestion interne responsable

3.Développement et aménagement territorial

4.Service aux populations et cohésion sociale

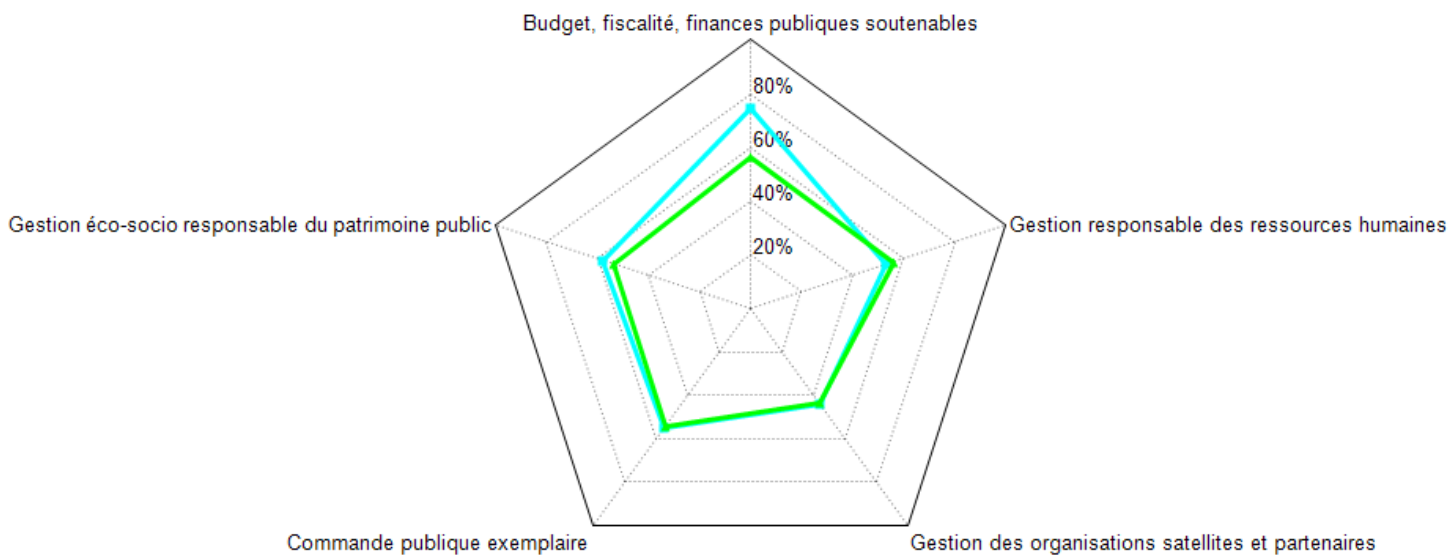
5.Transition écologique



**2. Gestion interne responsable**

	Ma collectivité	Les autres collectivités
SD.2.1. Budget, fiscalité, finances publiques soutenables	75%	56%
SD.2.2. Gestion responsable des ressources humaines	53%	56%
SD.2.3. Gestion des organisations satellites et partenaires	44%	44%
SD.2.4. Commande publique exemplaire	55%	54%
SD.2.5. Gestion éco-socio responsable du patrimoine public	58%	54%

■ Ma collectivité  
■ Les autres collectivités



Choisissez un domaine pour voir vos résultats globaux

VUE GLOBALE

1. Vision et gouvernance

2. Gestion interne responsable

3. Développement et aménagement territorial

4. Service aux populations et cohésion sociale

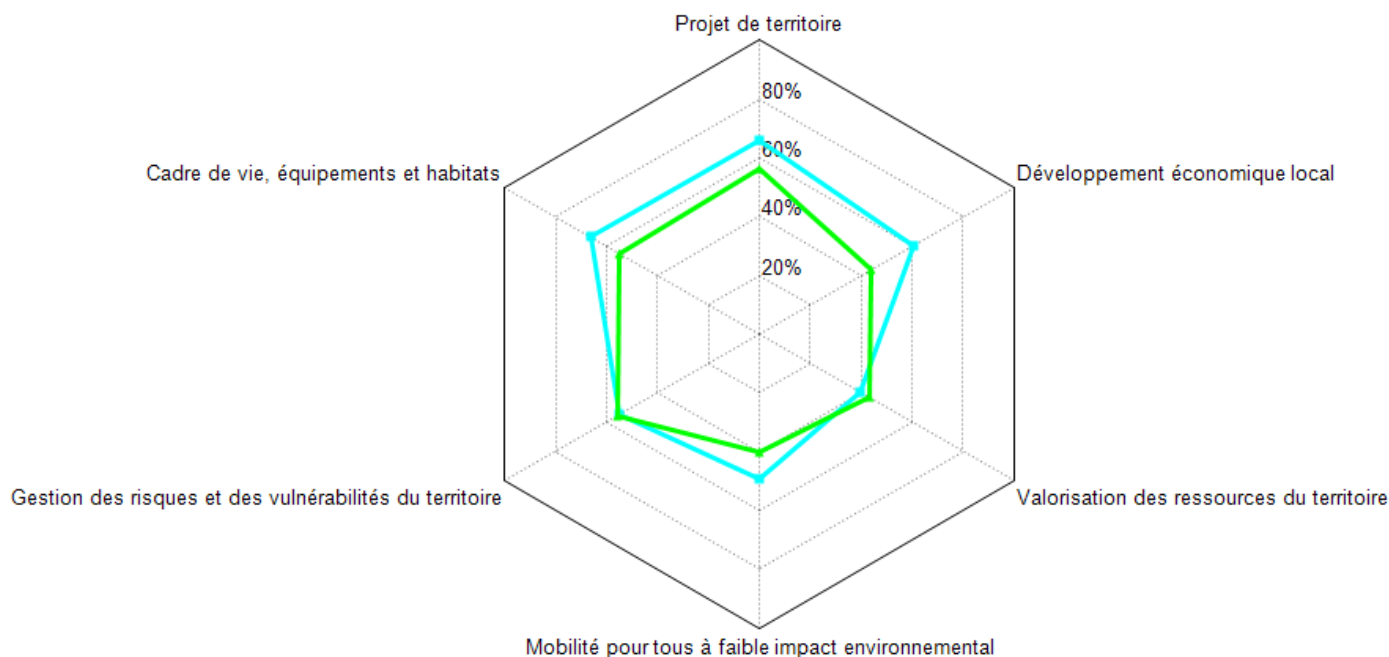
5. Transition écologique



3. Dynamique de développement et aménagement territorial

	Ma collectivité	Les autres collectivités
SD.3.1. Projet de territoire	66%	56%
SD.3.2. Développement économique local	60%	44%
SD.3.3. Valorisation des ressources du territoire	40%	43%
SD.3.4. Mobilité pour tous à faible impact environnemental	50%	40%
SD.3.5. Cadre de vie, équipements et habitats	66%	55%
SD.3.6. Gestion des risques et des vulnérabilités du territoire	55%	56%

■ Ma collectivité  
■ Les autres collectivités



Choisissez un domaine pour voir vos résultats globaux

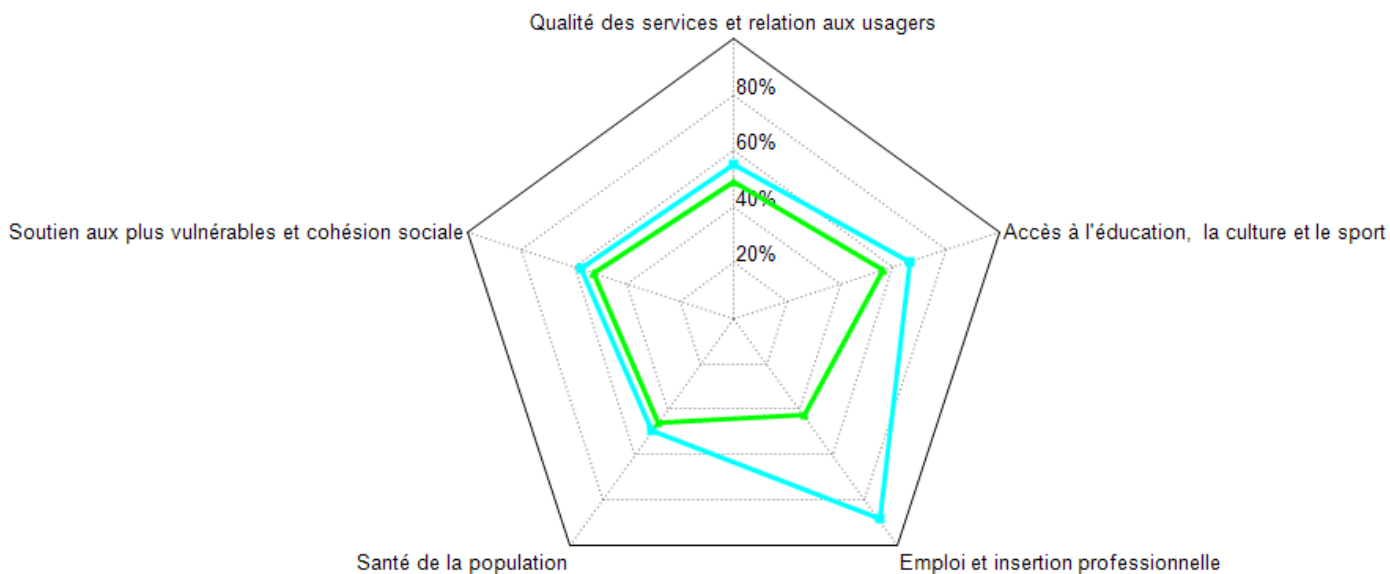
- VUE GLOBALE
- 1. Vision et gouvernance
- 2. Gestion interne responsable
- 3. Développement et aménagement territorial
- 4. Service aux populations et cohésion sociale
- 5. Transition écologique



4. Services aux populations et cohésion sociale

	Ma collectivité	Autres collectivités
SD.4.1. Qualité des services et relation aux usagers	55%	49%
SD.4.2. Accès à l'éducation, la connaissance, la culture et le sport	66%	56%
SD.4.3. Emploi et insertion professionnelle	89%	43%
SD.4.4. Santé de la population	50%	46%
SD.4.5. Soutien aux plus vulnérables et renforcement de la cohésion sociale	58%	53%

Ma collectivité  
 Les autres collectivités



Choisissez un domaine pour voir vos résultats globaux

- VUE GLOBALE
- 1. Vision et gouvernance
- 2. Gestion interne responsable
- 3. Développement et aménagement territorial
- 4. Service aux populations et cohésion sociale
- 5. Transition écologique

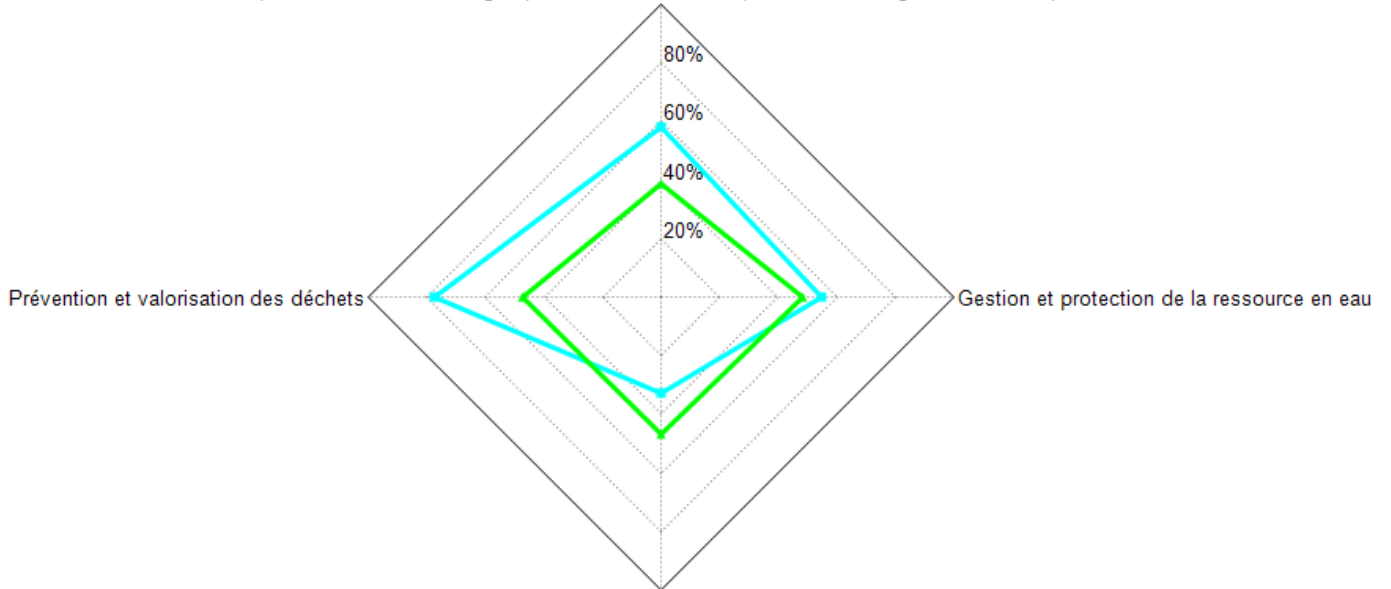


5. Transition écologique

	Ma collectivité	Les autres collectivités
SD.5.1.Réponse aux besoins énergétiques, atténuation et adaptation aux changements climatiques	58%	39%
SD.5.2.Gestion et protection de la ressource en eau	55%	48%
SD.5.3.Valorisation de la biodiversité, espaces naturels, ressources	33%	47%
SD.5.4.Prévention et valorisation des déchets	77%	47%

■ Ma collectivité  
■ Les autres collectivités

Réponse aux besoins énergétiques, atténuation et adaptation aux changements climatiques



Valorisation de la biodiversité, espaces naturels, ressources

Choisissez un domaine pour voir vos résultats globaux

- VUE GLOBALE
- 1.Vision et gouvernance
- 2.Gestion interne responsable
- 3.Développement et aménagement territorial
- 4.Service aux populations et cohésion sociale
- 5.Transition écologique



Choisissez un domaine pour accéder à vos résultats globaux



VUE GLOBALE



1.Vision et gouvernance



2.Gestion interne responsable



3.Développement et aménagement territorial



4.Service aux populations et cohésion sociale



5.Transition écologique

## 17 objectifs de développement durable

"En septembre 2015, les 193 États membres de l'ONU ont adopté le programme de développement durable à l'horizon 2030, intitulé Agenda 2030. C'est un agenda pour les populations, pour la planète, pour la prospérité, pour la paix et par les partenariats. Il porte une vision de transformation de notre monde en éradiquant la pauvreté et en assurant sa transition vers un développement durable. Au cœur de l'Agenda 2030, 17 Objectifs de développement durable ont été fixés. Ils couvrent l'intégralité des enjeux de développement dans tous les pays tels que le climat, la biodiversité, l'énergie, l'eau, la pauvreté, l'égalité des genres, la prospérité économique ou encore la paix, l'agriculture, l'éducation, etc."

source (pour en savoir plus) : <https://www.agenda-2030.fr/>

<p><b>1 PAS DE PAUVRETÉ</b></p>	<p>ODD1 - Éliminer la pauvreté sous toutes ses formes et partout dans le monde</p>	<p><b>2 FAIM «ZÉRO»</b></p>	<p>ODD2 - Éliminer la faim, assurer la sécurité alimentaire, améliorer la nutrition et promouvoir une agriculture durable</p>
<p><b>3 BONNE SANTÉ ET BIEN-ÊTRE</b></p>	<p>ODD3 - Donner aux individus les moyens de vivre une vie saine et promouvoir le bien-être à tous les âges</p>	<p><b>4 ÉDUCATION DE QUALITÉ</b></p>	<p>ODD4 - Veiller à ce que tous puissent suivre une éducation de qualité dans des conditions d'équité et promouvoir les possibilités d'apprentissage tout au long de la vie</p>
<p><b>5 ÉGALITÉ ENTRE LES SEXES</b></p>	<p>ODD5 - Réaliser l'égalité des sexes et autonomiser toutes les femmes et les filles</p>	<p><b>6 EAU PROPRE ET ASSAINISSEMENT</b></p>	<p>ODD 6 - Garantir l'accès de tous à l'eau et à l'assainissement et assurer une gestion durable des ressources en eau</p>
<p><b>7 ÉNERGIE PROPRE ET D'UN COÛT ABORDABLE</b></p>	<p>ODD7 - Garantir l'accès de tous à des services énergétiques fiables, durables et modernes, à un coût abordable</p>	<p><b>8 TRAVAIL DÉCENT ET CROISSANCE ÉCONOMIQUE</b></p>	<p>ODD8 - Promouvoir une croissance économique soutenue, partagée et durable, le plein emploi productif et un travail décent pour tous</p>
<p><b>9 INDUSTRIE, INNOVATION ET INFRASTRUCTURE</b></p>	<p>ODD9 - Mettre en place une infrastructure résiliente, promouvoir une industrialisation durable qui profite à tous et encourager l'innovation</p>	<p><b>10 INÉGALITÉS RÉDUITES</b></p>	<p>ODD10 - Réduire les inégalités entre les pays et en leur sein</p>
<p><b>11 VILLES ET COMMUNAUTÉS DURABLES</b></p>	<p>ODD11 - Faire en sorte que les villes et les établissements humains soient ouverts à tous, sûrs, résilients et durables</p>	<p><b>12 CONSOMMATION ET PRODUCTION RESPONSABLES</b></p>	<p>ODD12 - Établir des modes de consommation et de production durables</p>
<p><b>13 MESURES RELATIVES À LA LUTTE CONTRE LES CHANGEMENTS CLIMATIQUES</b></p>	<p>ODD13 - Prendre d'urgence des mesures pour lutter contre les changements climatiques et leurs répercussions</p>	<p><b>14 VIE AQUATIQUE</b></p>	<p>ODD14 - Conserver et exploiter de manière durable les océans, les mers et les ressources marines aux fins du développement durable</p>
<p><b>15 VIE TERRESTRE</b></p>	<p>ODD15 - Préserver et restaurer les écosystèmes terrestres</p>	<p><b>16 PAIX, JUSTICE ET INSTITUTIONS EFFICACES</b></p>	<p>ODD16 - Promouvoir l'avènement de sociétés pacifiques et ouvertes aux fins du développement durable</p>
<p><b>17 PARTENARIATS POUR LA RÉALISATION DES OBJECTIFS</b></p>	<p>ODD17 - Partenariats pour la réalisation des objectifs</p>		

Pour les territoires, ces 17 ODD sont autant d'enjeux à prendre en compte en fonction des spécificités locales. Les collectivités peuvent alors apporter une contribution à chaque ODD de manière transversale par ses actions internes et ses politiques territoriales. Les scores ci-dessous illustrent le niveau de performance moyen des pratiques qui contribuent à une ODD.



Score	Mobilisation des leviers d'action
D	Anecdotique
C- / C / C+	Partielle (ponctuelle ou par opportunité)
B- / B / B+	Méthodique et systématique (appuyée sur une stratégie)
A	Optimale

## SCORE PAR ODD

Ces scores sont évalués à partir des notes des pratiques. Ils ne tiennent pas compte des indicateurs. Ils traduisent donc le niveau de mobilisation des moyens dont la collectivité dispose pour contribuer aux ODD.

	Mon score	
1. Pas de pauvreté	B	
2. Lutte contre la faim	B-	
3. Accès à la santé	B	
4. Accès à une éducation de qualité	B	
5. Égalité entre les sexes	B	
6. Accès à l'eau salubre et à l'assainissement	B-	
7. Recours aux énergies renouvelables	B	
8. Accès à des emplois décents	B	
9. Innovations et infrastructures	B-	
10. Réduction des inégalités	B	
11. Villes et communautés durables	B-	
12. Consommation responsable	B-	
13. Lutte contre le changement climatique	B-	
14. Protection de la faune et de la flore aquatique	C+	
15. Protection de la faune et de la flore terrestre	C+	
16. Justice et paix	B-	
17. Partenariats pour la réalisation des objectifs	B-	